

FUNDACION ALEJANDRO ANGEL ESCOBAR
NIT 860.007.355-1
ESTADO DE SITUACION FINANCIERA
AL 31 DE DICIEMBRE DE 2017 Y 2016
(Cifras expresadas en pesos colombianos)

ACTIVO	NOTAS	31 Diciembre de 2017	%	31 Diciembre de 2016	%	Variaciones	% / Ing. Variaciones
ACTIVO CORRIENTE							
Efectivo y Equivalentes al Efectivo	(5)	9,862,341,538	57.80	9,294,357,471	67.40	567,984,067	6.11
Activos Financieros	(6)	878,007,501	5.15	1,537,040,063	11.15	(659,032,562)	(42.88)
Deudores comerciales y otros	(7)	3,847,960	0	0	0	3,847,960	0
Total Activo Corriente		10,744,196,999	62.97	10,831,397,534	78.54	(87,200,535)	(0.81)
ACTIVO NO CORRIENTE							
Activos Financieros	(8)	233,197,962	1.37	95,659,603	0.69	137,538,359	143.78
Deudores comerciales y otros	(9)	0	0	0	0	0	0
Propiedad, planta y equipo	(10)	471,272,369	2.76	505,548,825	3.67	(34,276,456)	(6.78)
Propiedades de Inversión	(11)	5,614,600,000	32.90	2,358,132,000	17.10	3,256,468,000	138
Total Activo No Corriente		6,319,070,331	37.03	2,959,340,428	21.46	3,359,729,903	113.53
TOTAL ACTIVO		17,063,267,330	100.00	13,790,737,962	100.00	3,272,529,368	23.73
PASIVO Y PATRIMONIO							
PASIVO CORRIENTE							
Cuentas por pagar	(12)	1,663,200	7.12	1,614,200	6.82	49,000	3.04
Impuestos corrientes por pagar	(13)	4,763,000	20.39	3,013,000	12.73	1,750,000	58.08
Beneficios a Empleados	(14)	16,932,784	72.49	19,036,121	80.45	(2,103,337)	(11.05)
Total Pasivo Corriente		23,358,984	100.00	23,663,321	100.00	(304,337)	(1.29)
TOTAL PASIVO		23,358,984	100.00	23,663,321	100.00	(304,337)	(1.29)
PATRIMONIO							
Fondo Social		4,629,716,470	27.17	4,629,716,470	33.63	(0)	(0.00)
Superavit de Capital	(15)	6,634,613,579	38.94	6,618,258,514	48.07	16,355,065	0.25
Resultado del periodo		(137,698,406)	(0.81)	(36,514,521)	(0.27)	(101,183,886)	277.11
Excedentes Acumulados	(16)	(3,481,688,702)	(20.43)	(5,686,429,979)	(41.30)	2,204,741,277	(38.77)
Excedentes Acumulados adopción NIIF Pymes	(16)	6,449,373,841	37.85	7,276,206,541	52.85	(826,832,700)	(11.36)
Otro Resultado Integral	(27)	2,945,591,564	17.29	965,837,615	7	1,979,753,948	205
Total patrimonio		17,039,908,346	100.00	13,767,074,641	100.00	3,272,833,705	23.77
TOTAL PASIVO Y PATRIMONIO		17,063,267,330		13,790,737,962		3,272,529,368	


Las notas adjuntas son parte integrante de los estados financieros


(Ver certificación adjunta)

(Ver certificación adjunta)

(Ver opinión adjunta)


VERONICA HERNANDEZ C.
Representante Legal


ALBA NATALIA GONZALEZ E.
Contador Público Titulado
T.P. 39443-T


CARLOS GILBERTO ALONSO C.
REVISOR FISCAL
T.P. 4366-T

FUNDACION ALEJANDRO ANGEL ESCOBAR
NIT 860.007.355-1
ESTADO DE RESULTADOS INTEGRAL
PARA LOS PERIODOS TERMINADOS EL 31 DE DICIEMBRE DE 2017 Y 2016
(Cifras expresadas en pesos colombianos)


NOTAS	31 Diciembre de 2017	% / Ing. operac.	31 Diciembre de 2016	% / Ing. operac.	Variaciones	% / Ing. Variaciones
INGRESOS DE ACTIVIDADES ORDINARIAS						
Actividades financieras - Dividendos e intereses	435,485,342	62.31	361,585,448	76.46	73,899,894	20.44
Actividades Financieras - Utilidad o (perdida) manejo activos financieros	63,642,602	9.11	(73,134,899)	(15.47)	136,777,501	(187.02)
Actividades inmobiliarias	199,772,000	28.58	184,440,000	39.00	15,332,000	8.31
Total ingresos de actividades ordinarias	(17) 698,899,944	100.00	472,890,549	100.00	226,009,395	47.79
Menos: Gastos Actividades Financieras - Comisiones	(18) (72,578,839)	(10.38)	(61,624,769)	(13.03)	(10,954,070)	17.78
Total excedente (déficit) bruto	626,321,105	89.62	411,265,779	86.97	215,055,326	52.29
Mas: Otros Ingresos	(19) 3,412,421	0.49	6,801,290	1.44	(3,388,869)	(49.83)
Más: Reversión de Deterioro	(20) 0	0	211,497,573	45	(211,497,573)	(100.00)
Menos: Gastos Premios	(21) (212,743,227)	(30.44)	(202,908,006)	(42.91)	(9,835,221)	4.85
Menos: Gastos Fondo Becas	(22) 0	0	(686,177)	(0.15)	686,177	(100.00)
Menos: Gastos 60 años	(23) (4,882,820)	(0.70)	(11,268,235)	(2.38)	6,385,415	(56.67)
Menos: Gastos operacionales de admon	(24) (482,483,713)	(69.03)	(421,937,164)	(89.23)	(60,546,549)	14.35
Menos: Gastos Financieros	(25) (2,844,830)	(0.41)	(1,426,365)	(0.30)	(1,418,465)	99.45
Menos: Otros Gastos	(26) (64,477,342)	(9.23)	(27,853,215)	(5.89)	(36,624,127)	131.49
Total excedente (déficit) del periodo antes de impuesto	(137,698,406)	(19.70)	(36,514,521)	(7.72)	(101,183,886)	277.11
Resultado operacional del periodo	(137,698,406)	(19.70)	(36,514,521)	(7.72)	(101,183,886)	277.11
OTRO RESULTADO INTEGRAL						
Diferencia en Cambio	(27) (20,902,216)	(2.99)	(448,889,138)	(94.92)	427,986,922	(95.34)
Cambios en el valor razonable	(28) 3,415,079,255	488.64	329,212,959	69.62	3,085,866,296	937.35
Total Otro Resultado Integral del periodo	3,394,177,039	485.65	(119,676,179)	(25.31)	3,513,853,218	(2,936.13)
Resultado del Periodo	3,256,478,633	465.94	(156,190,699)	(33.03)	3,412,669,332	(2,184.94)

Las notas adjuntas son parte integrante de los estados financieros

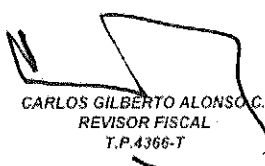
(Ver certificación adjunta)


VERÓNICA HERNÁNDEZ C.
Representante Legal

(Ver certificación adjunta)


ALBA NATALIA GONZÁLEZ E.
Contador Público Titulado
T.P. 39443-T

(Ver opinión adjunta)


CARLOS GILBERTO ALONSO C.
REVISOR FISCAL
T.P.4366-T

FUNDACION ALEJANDRO ANGEL ESCOBAR
 NIT 860.007.355-1
ESTADO DE CAMBIOS EN EL PATRIMONIO POR LOS AÑOS
TERMINADOS EL 31 DE DICIEMBRE DE 2017 Y 2016
 (Cifras expresadas en pesos colombianos)

Concepto	Fondo social	Superavit de Capital - Donaciones	Resultados del Periodo	Excedentes Acumulados	Excedentes Acumuladas adopción NIIF Pymes	Otro resultado Integral	TOTAL
Saldo a 31 de Diciembre de 2016	4,629,716,470	6,618,258,514	(36,514,521)	(5,686,429,979)	7,276,206,541	965,837,615	13,767,074,641
Movimiento Fondo Becas	0	16,355,065	0	0	0	0	16,355,065
Otro Resultado Integral	0	0	0	1,414,423,097	0	1,979,753,948	3,394,177,045
Deficit del periodo	0	0	(137,698,406)	0	0	0	(137,698,406)
Excedentes Acumulados	0	0	36,514,521	790,318,179.5	0	0	826,832,700
Movimiento adopción NIIF pymes	0	0	0	0	(826,832,700)	0	(826,832,700)
Valor razonable de la propiedad de inversión	0	0	0	0	0	0	0
Saldo a 31 de Diciembre de 2017	4,629,716,470	6,634,613,579	(137,698,406)	(3,481,698,702)	6,449,373,841	2,945,591,564	17,039,908,346

Las notas adjuntas son parte integrante de los estados financieros

(Ver certificación adjunta)

Verónica Hernández
VERÓNICA HERNÁNDEZ C.
 Representante Legal

(Ver certificación adjunta)

Alba Natalia González E.
ALBA NATALIA GONZÁLEZ E.
 Contador Público Titulado
 T.P. 39443-T

(Ver opinión adjunta)

Carlos Gilberto Alonso
CARLOS GILBERTO ALONSO
 Revisor Fiscal
 T.P. 4366-T

FUNDACION ALEJANDRO ANGEL ESCOBAR
NIT 860.007.355-1
ESTADO DE FLUJO DE EFECTIVO
PARA LOS PERIODOS TERMINADOS EL 31 DE DICIEMBRE DE 2017 Y 2016
(Cifras presentadas en pesos colombianos)

	NOTAS	31 Diciembre de 2017.	31 Diciembre de 2016.
ACTIVIDADES DE OPERACION:			
Resultados del Ejercicio		(137,698,406)	(36,514,521)
Otro Resultado Integral		3,394,177,039	(119,676,179)
Mas - Partidas que no afectan el efectivo			
Disminución o (aumento) en Propiedad de Inversión		(3,256,468,000)	0
Gasto depreciación acumulada		17,138,126	35,505,841
Efectivo Generado en activ.de operación		<u>17,148,759</u>	<u>(120,684,858)</u>
(Aumento) o disminución en partidas operacionales:			
Deudores comerciales y Otros		(3,847,960)	8,916,477
Cuentas por pagar		49,000	9,500
Impuestos corrientes por pagar		1,750,000	56,000
Beneficios a empleados		(2,103,337)	(1,269,926)
Flujo de efectivo neto en actividades de operación		<u>12,996,462</u>	<u>(112,972,807)</u>
ACTIVIDADES DE INVERSION:			
Disminución o (aumento) en Propiedad, planta y equipo		17,138,335	0
Disminución o (aumento) en inversiones en instrumentos financieros		521,494,203	207,829,919
Flujo de efectivo neto en actividades de inversión		<u>538,632,538</u>	<u>207,829,919</u>
ACTIVIDADES DE FINANCIACION:			
Aumento o (disminución) superavit de capital		16,355,065	0
Flujo de efectivo neto en actividades de inversión		<u>16,355,065</u>	<u>0</u>
Total aumento (disminución) del disponible		567,984,065	94,857,112
Más Disponible a principio de año		<u>9,294,357,471</u>	<u>9,199,500,360</u>
Total Disponible a fin de año	(5)	<u><u>9,862,341,538</u></u>	<u><u>9,294,357,472</u></u>

Las notas adjuntas son parte integrante de los estados financieros


(Ver certificación adjunta)


VERONICA HERNANDEZ C.
 Representante Legal

(Ver certificación adjunta)


ALBA NATALIA GONZALEZ E.
 Contador Público
 T.P. 39,443-T

(Ver opinión adjunta)


CARLOS GILBERTO ALONSO C.
 Revisor Fiscal
 T.P. 4366-T